



clevercare.ru

Меры предосторожности

- Проверьте, соответствуют ли спецификации напряжения массажера напряжению в линии электропитания, не подключайте массажер к питанию влажными руками.
- Не используйте массажное устройство в местах с плохой вентиляцией, например, под одеялом, это может привести к пожару, поражению электрическим током или другим травмам.
- Используйте массажер только в сухом помещении, не используйте в ванной комнате.
- Не садитесь и не наступайте всем весом на устройство.
- Если массажер или его провода повреждены, немедленно прекратите использование устройства.
- Не используйте массажер во время сна.
- Устройство следует использовать с осторожностью при следующих состояниях: онкологические заболевания, остеопороз, высокая температура, нарушение сознания, пациенты с эритематозной эпилепсией, злокачественные опухоли, активный туберкулез, тяжелая сердечная дисфункция, пациентам с электронными устройствами, нарушениями свертываемости крови или склонностью к кровотечениям, беременным женщинам.
- Запрещается использовать массажер одновременно со следующими электронными устройствами:
 - кардиостимуляторы и другие имплантированные медицинские электронные устройства;
 - медицинское оборудование для жизнеобеспечения, стимуляции легочной и сердечной деятельности;
 - медицинские сканеры ЭКГ.
- Не используйте изделие в состоянии алкогольного опьянения, либо после приема снотворного.
- Убедитесь, что на ногах нет каких-либо украшений до того, как поместите ноги в массажер во избежание поломки роликов, механизмов, либо самого украшения.
- Не роняйте устройство.
- Не пытайтесь разобрать и починить массажер самостоятельно.
- Если вы чувствуете какой-либо дискомфорт, прекратите использование массажера.

Уход и хранение

- Перед очисткой массажного аппарата выньте шнур питания из розетки.
- Не используйте для чистки массажера бензол, разжижающее вещество или другие агрессивные растворители.
- Не очищайте массажный аппарат и шнур питания влажной тканью, не используйте спирт. Для этого необходимо использовать сухую хлопчатобумажную ткань.
- Если массажер для ног не используется долгое время, рекомендуется свернуть шнур питания переменного тока и хранить его в чистом сухом месте.
- Не храните оборудование при высоких температурах, открытом огне или под прямыми солнечными лучами.
- Используйте оборудование при свете; не бросайте, не сдавливайте устройство и не допускайте сильных ударов по нему.

Технические характеристики

- Тип массажера: роликовый, прокатный
- Длительность сеанса: 15 минут
- Количество режимов: 4
- Количество массажных роликов: 8
- Питание: от сети
- Мощность, Вт: 40
- Источник питания: 220 В переменного тока
- Ширина предмета: 59 см
- Высота предмета: 27 см
- Глубина предмета: 34 см
- Вес с упаковкой: 7.5 кг
- Вес без упаковки: 7 кг
- Удлиненный кабель: 2м

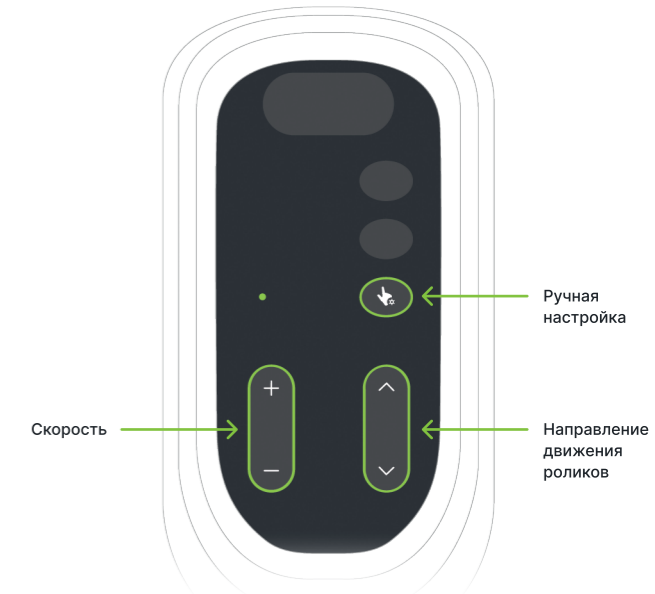
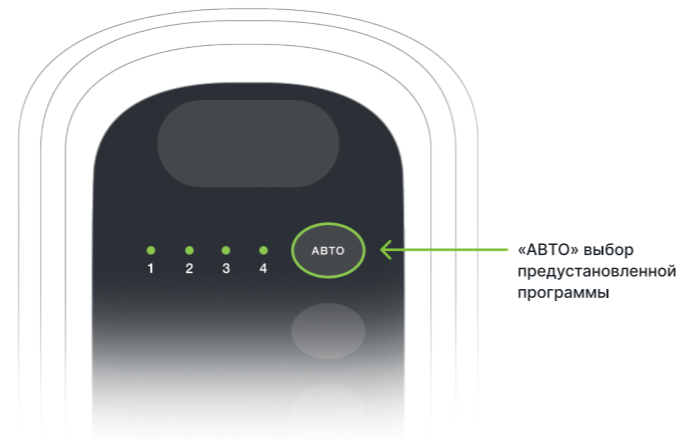
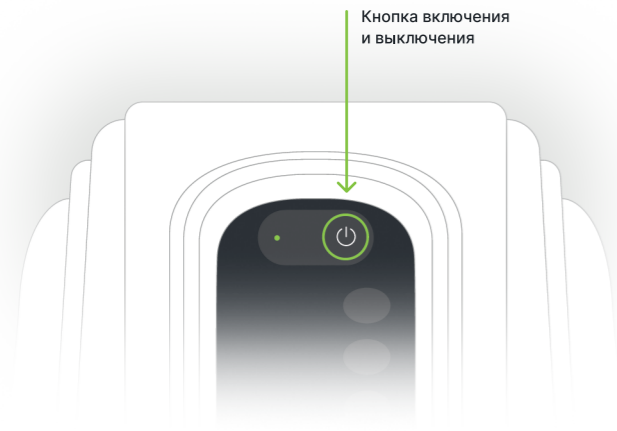
Комплектация: массажер, пульт ДУ, инструкция.

Производитель оставляет за собой право на внесение изменений в конструкцию, дизайн и комплектацию товара без предварительного уведомления.

МАССАЖЕР ДЛЯ НОГ

SILVER SKY





Встречайте массажер для ног SILVER SKY

Массажер для ног CleverCare SILVER SKY - это электрический массажер, который снимает мышечное напряжение, убирает боль в ногах, улучшает кровоток, снимает отеки и поможет улучшить общее состояние организма.

Включение/Выключение

Одним нажатием включите/выключите устройство, массажер начнёт работать автоматически. После окончания сеанса, выключите одним нажатием массажер и выньте из розетки. Примечание: никогда не вынимайте вилку из розетки во время использования, после сеанса массажа отсоедините шнур питания.

Пауза

Для приостановки работы массажных роликов во время сеанса, нажмите кнопку включения, чтобы продолжить сеанс опять нажмите на эту кнопку. Если после паузы в течение 10 минут не выполнять никаких действий, массажер автоматически отключится.

«АВТО» выбор предустановленной программы акупунктурного массажа на различные точки

При переключении раздается звуковой сигнал
Примечание: Рекомендуемое время непрерывного использования массажера составляет не более 30 минут.

1

Общий оздоровительный массаж.

2

Массаж с акцентом на голову, шею, поясницу, плечи.

3

Массаж с акцентом на кишечник, печень, желудок.

4

Массаж с акцентом на ноги, репродуктивные органы и мочепускающую систему.



Выбор зоны массажа

При переключении раздается звуковой сигнал
Примечание: Рекомендуемое время непрерывного использования массажера составляет не более 30 минут.



Пальцы



Свод стопы



Подошва стопы

3 уровня скорости: высокая, средняя, низкая

Нажмите кнопку «+» для увеличения скорости или кнопку «-» для уменьшения. Раздастся звуковой сигнал.



Ручная настройка

Вы можете вручную настроить необходимую скорость и направление движения роликов.

3 уровня скорости: высокая, средняя, низкая

Нажмите кнопку «+» для увеличения скорости или кнопку «-» для уменьшения. Раздастся звуковой сигнал.

Направление движения роликов

Нажмите кнопку «движение роликов». Раздастся звуковой сигнал.